



Ministero dell'Università e della Ricerca  
Alta Formazione Artistica, Musicale e Coreutica

# CONSERVATORIO DI MUSICA "F. CILEA"

REGGIO CALABRIA

## ISTRUZIONI PER LA COMPILAZIONE *ON LINE* DELLA DOMANDA DI AMMISSIONE per l'a.a. 2021/2022

Si può presentare domanda on-line solo per i seguenti tipi di corsi:

- Triennio Accademico di I livello (triennale superiore);
- Biennio Accademico di II livello (biennale superiore);
- Corso Propedeutico;
- Corso di Base

Effettuare i seguenti pagamenti previsti per l'esame di ammissione\*:

1.€ 6,04 da versare sul c/c postale 1016, intestato all'Agenzie delle entrate;

2.€ 51,00 da pagare tramite piattaforma pagoPA. Istruzioni e procedura di pagamento sono disponibili al

seguente link: <https://www.conservatoriocilea.it/index.php/comunicazioni-istituzionali/3672-pagamento-di-tasse-e-contributi-tramite-pagopa>

**\* ATTENZIONE, importi non dovuti nei seguenti casi:**

- studenti interni iscritti per l'a.a. 2020/2021 ad un corso del previgente ordinamento che chiedono l'ammissione al corrispondente corso del triennio o del propedeutico;
- studenti interni iscritti per l'a.a. 2020/2021 ad un corso di formazione preaccademica che chiedono l'ammissione al corrispondente corso propedeutico;
- studenti esentati dall'esame di ammissione.

Effettuare la scansione dei versamenti, del documento d'identità del candidato (in caso di candidato minorenni anche del documento d'identità del genitore e dell'Allegato A1 scaricabile dal sito web dell'Istituto) e di eventuale certificazione sanitaria.

Cliccare sul seguente link:

<https://servizi12.isidata.net/SSDidatticheCO/MainGenerale.aspx>

The screenshot shows the website 'SERVIZI ISIDATA' with a navigation menu. A yellow arrow points to the first item in the menu: '1. Inserimento domanda di AMMISSIONE'. The menu also includes '2. Modifica domanda di AMMISSIONE', '3. Gestione richiesta di immatricolazione', '4. Gestione dati degli allievi già immatricolati', '5. Inserimento domanda per i Privatisi', '6. Modifica domanda per i Privatisi', '7. Comunicati', and '8. Esci'. There is also a 'Help' icon next to each menu item. At the top of the page, there is a date 'Data odierna: 16/03/2016 11:41:45' and a technical assistance link 'Assistenza tecnica per il sito'. A red banner at the top contains a warning about a virus (TESLACRYPT 3.0) and provides a link to 'https://www.servizi.isidata.net/home/documenti/news/index.html'. At the bottom, there is a footer with a manual link and browser compatibility information.

Cliccare sul punto 1. Inserimento domanda di AMMISSIONE

Nella pagina successiva, selezionare Conservatorio di **REGGIO CALABRIA**.


Nella piattaforma compilare i campi **Cognome, Nome, Sesso**

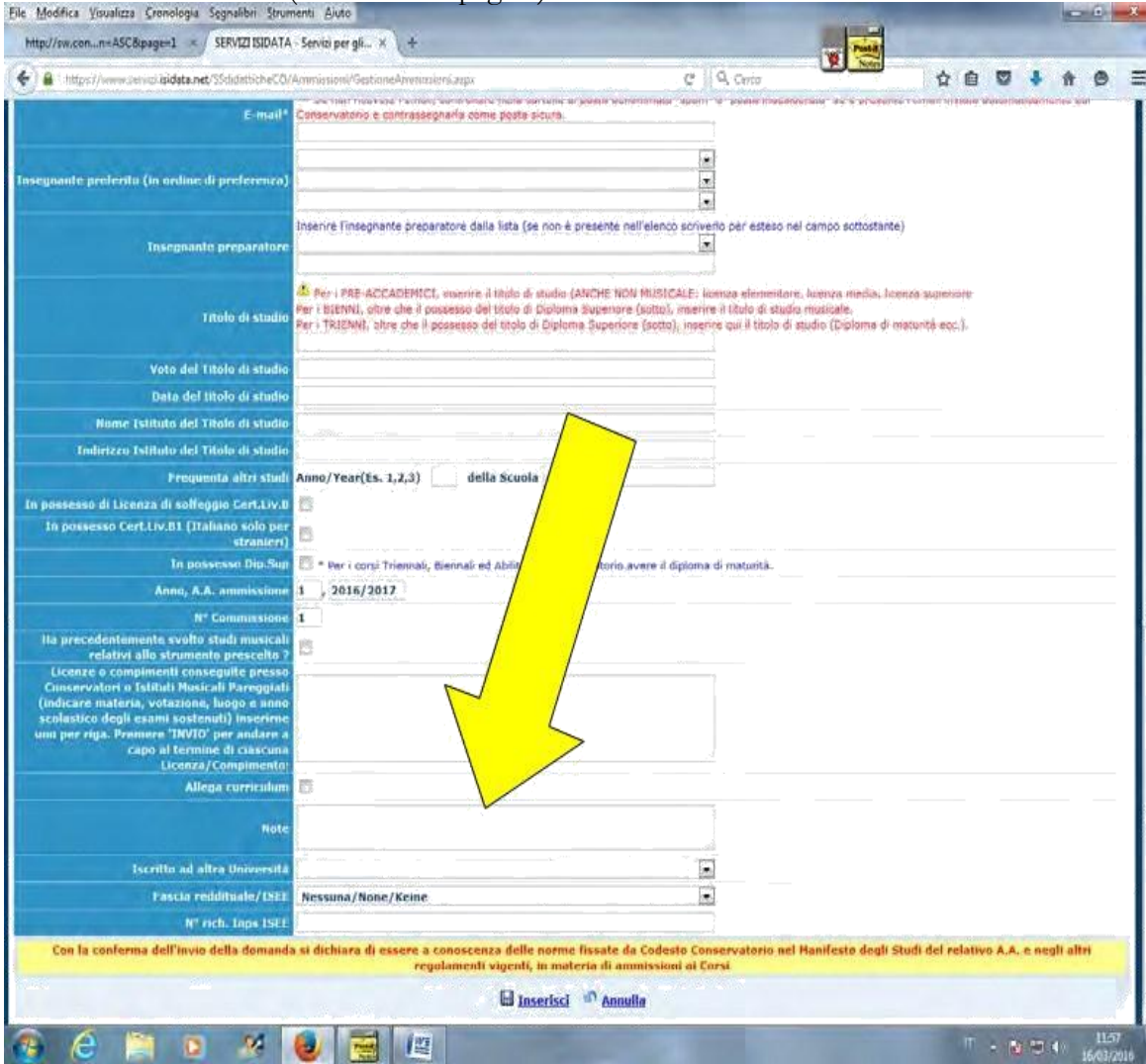
Scegliere il **tipo di corso** e la **scuola**

Completare l'anagrafica, tralasciando la parte riguardante la situazione reddituale (Importo ISEE, fascia reddituale, ecc.) e la commissione.

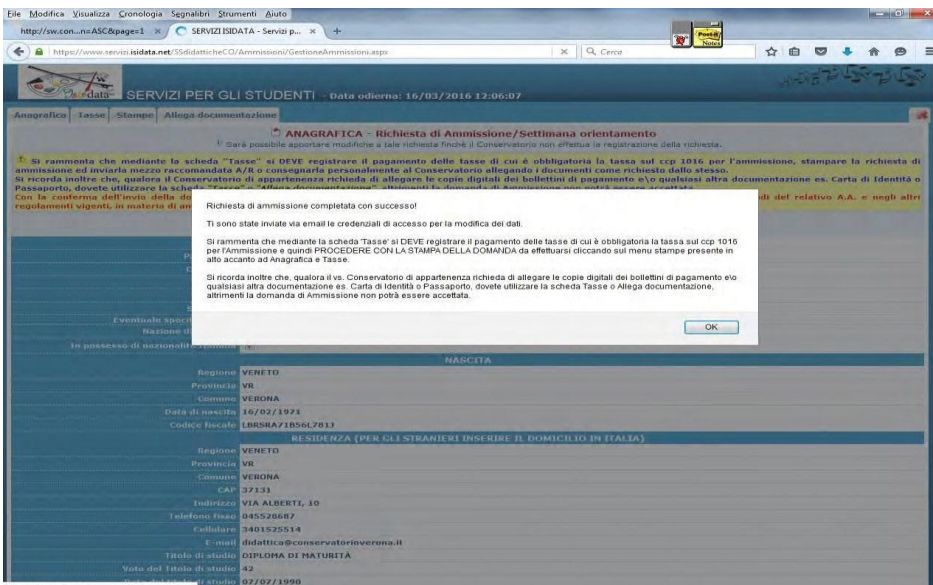
Non è obbligatorio inserire l'opzione "Insegnante preferito".

Per l'ammissione al Triennio i candidati non ancora in possesso del diploma maturità possono omettere l'inserimento del dato "titolo di studio". La procedura consentirà l'invio della domanda anche in mancanza di tale dato obbligatorio.

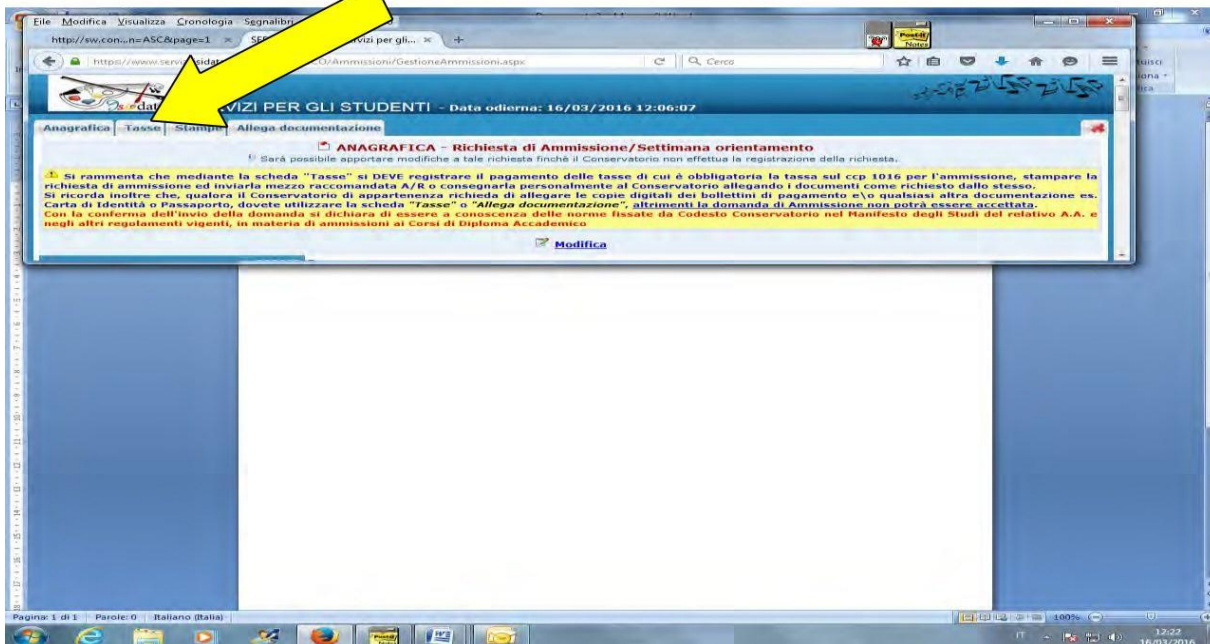
Cliccare su  **Inserisci** (in fondo alla pagina).



Comparirà il messaggio "Richiesta di ammissione completata con successo": cliccare su **OK**



Nella piattaforma cliccare su **Tasse** e successivamente su **Inserisci tassa**



Inserire i dettagli dei versamenti obbligatori:

Tipo tassa **AMMISSIONE...**

Tipo esonero (solo per gli studenti esentati dall'esame di ammissione): **Immatricolazione diretta triennio/biennio.**

N. versamento


Data versamento (gli studenti esentati dall'esame di ammissione dovranno inserire la data della compilazione della domanda)

Anno accademico **2020/2021**

C.C.P.

Importo versamento (gli studenti esentati dall'esame di ammissione dovranno inserire "0")

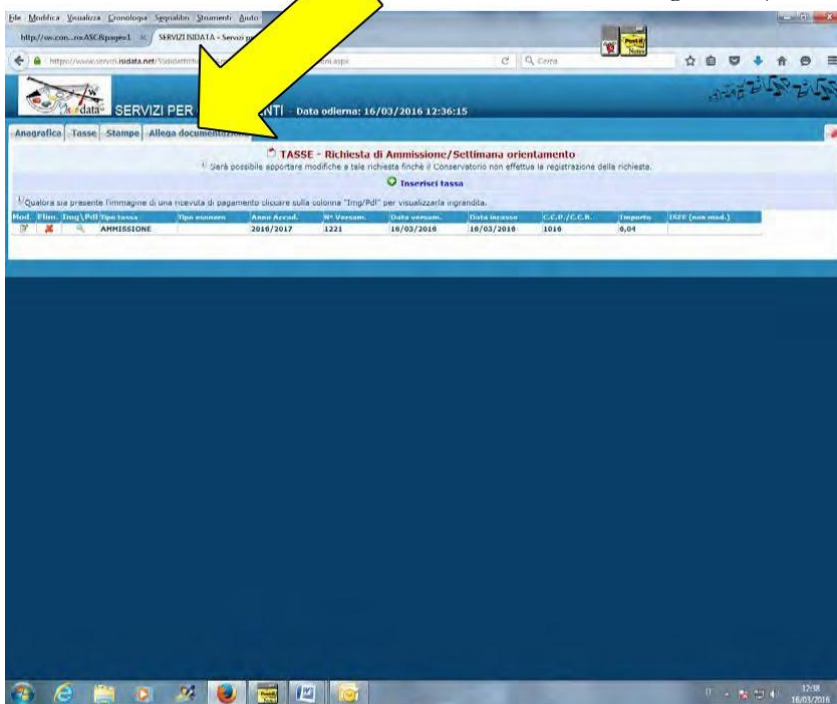
Allegare la scansione (in pdf) dei due versamenti cliccando sul comando **Sfoggia**

Cliccare su  **Inserisci** (in fondo alla pagina).

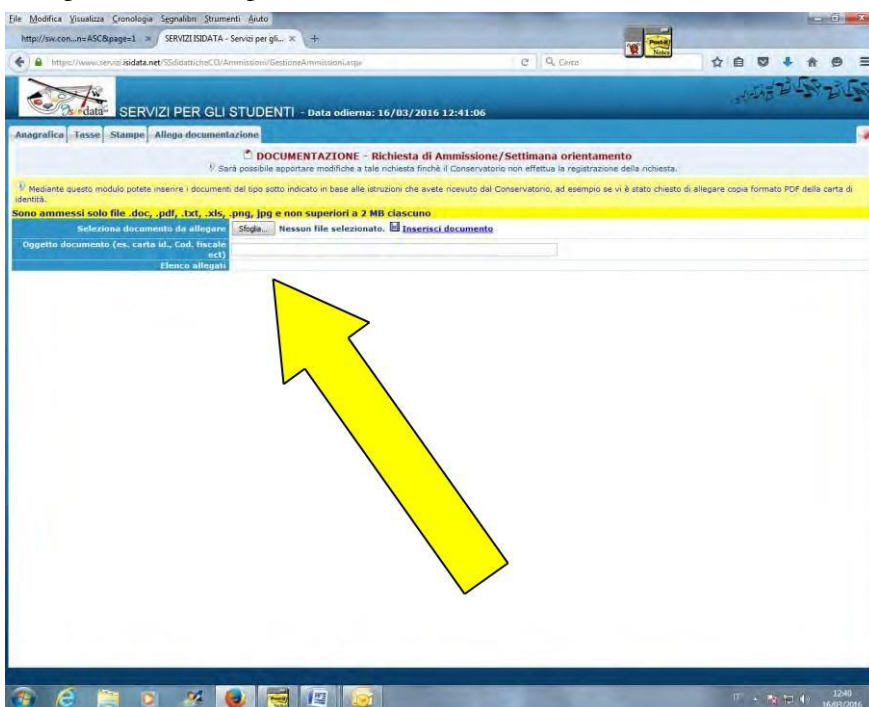




Nella piattaforma cliccare su **Allega documentazione** per inserire ulteriori documenti richiesti (es. scansione dei documenti d'identità del candidato; Allegato A1)...



... e procedere all'operazione di inserimento.



Sulla propria casella di posta elettronica verranno inviate le credenziali (username e password), che permetteranno di rientrare nella propria domanda di ammissione per successiva consultazione o completamento.

**Non occorre stampare** e inviare o consegnare personalmente la domanda di ammissione agli uffici di segreteria (anche se sulla piattaforma ISIDATA è indicato diversamente).

**ATTENZIONE:** Gli studenti dei corsi accademici che all'atto dell'immatricolazione o dell'iscrizione non produrranno l'attestazione ISEE, dovranno pagare il contributo d'istituto nella misura massima stabilita dalla rispettiva tabella di riferimento del Manifesto degli studi 2021/2022. Non si effettueranno in alcun caso rimborsi per contributi pagati e non dovuti per ragioni reddituali qualora l'attestazione ISEE non sarà presentata contestualmente alla domanda di iscrizione e/o immatricolazione entro i rispettivi termini di scadenza. **PERTANTO, SI CONSIGLIA DI PROVVEDERE SUBITO ALLA RICHIESTA DELL'ATTESTAZIONE ISEE VISTI I TEMPI LUNGI DI RILASCIO.**

**CONSULTARE IL MANIFESTO DEGLI STUDI 2021/2022, PUBBLICATO SUL SITO WEB DELL'ISTITUTO, PER ULTERIORI INFORMAZIONI SULL'ACCESSO AI CORSI E SULLE ISCRIZIONI.**