



Ministero dell'Università e della Ricerca
Alta Formazione Artistica, Musicale e Coreutica

CONSERVATORIO DI MUSICA "F. CILEA"

REGGIO CALABRIA

ISTRUZIONI PER LA COMPILAZIONE *ON LINE* DELLA DOMANDA DI AMMISSIONE per l'a.a. 2022/2023 SCADENZA 12 GIUGNO 2022

Si può presentare domanda on-line solo per i seguenti tipi di corsi:

- Triennio Accademico di I livello (triennale superiore);
- Biennio Accademico di II livello (biennale superiore);
- Corso Propedeutico;
- Corso di Base

Effettuare i seguenti pagamenti previsti per l'esame di ammissione*:

1.€ 6,04 da versare sul c/c postale 1016, intestato all'Agenzie delle entrate;

2.€ 51,00 da pagare tramite piattaforma pagoPA. Istruzioni e procedura di pagamento sono disponibili al

seguente link: <https://www.conservatoriocilea.it/index.php/comunicazioni-istituzionali/3672-pagamento-di-tasse-e-contributi-tramite-pagopa>

*** ATTENZIONE, importi non dovuti nei seguenti casi:**

- studenti interni iscritti per l'a.a. 2021/2022 ad un corso di formazione preaccademica che chiedono l'ammissione al corrispondente corso propedeutico;
- studenti esentati dall'esame di ammissione (Immatricolazione diretta Triennio/Biennio).

Effettuare la scansione dei versamenti, del documento d'identità del candidato (in caso di candidato minorenni anche del documento d'identità del genitore e dell'Allegato A1 scaricabile dal sito web dell'Istituto) e di eventuale certificazione sanitaria.

Cliccare sul seguente link:

<https://servizi12.isidata.net/SSdidatticheCO/MainGenerale.aspx?lng=it-IT&IPS=https://servizi12.isidata.net>

Posta in arrivo (9) - cilea.didattic... x | CileaNEWS - Conservatorio di M... x | SERVIZI ISIDATA - Servizi per gli... x

servizi12.isidata.net/SSdidatticheCO/MainGeneraleRes.aspx

Google | Importati | University | Bachca - Conserva... | Conservatorio di M... | USTAT - AFAM | WebMail PEC - | AFAM | IF Portale Servizi L... | Scanner di rete | Enti MUR | Albi | Ministero de... | INPS - Home | Altri Preferiti

SERVIZI ISIDATA

Servizi per gli studenti - Istituti di Alta Cultura - Conservatori

MENU PRINCIPALE

1) Inserimento domanda AMMISSIONE	
2) Modifica domanda AMMISSIONE	
3) Gestione richiesta IMMATRICOLAZIONE	
4) Gestione dati ALLIEVI IMMATRICOLATI	
5) Inserimento domanda PRIVATISTI	
6) Modifica domanda PRIVATISTI	
7) PRIVATISTI IMMATRICOLATI - nuovi esami da sostenere	
8) Comunicati	

Scegli qui per eseguire la ricerca

17°C | Nuvoloso | 13:32 | 29/04/2022

Cliccare sul punto 1. Inserimento domanda di AMMISSIONE

Nella pagina successiva, selezionare Conservatorio di **REGGIO CALABRIA**.


Nella piattaforma compilare i campi **Cognome, Nome, Sesso**

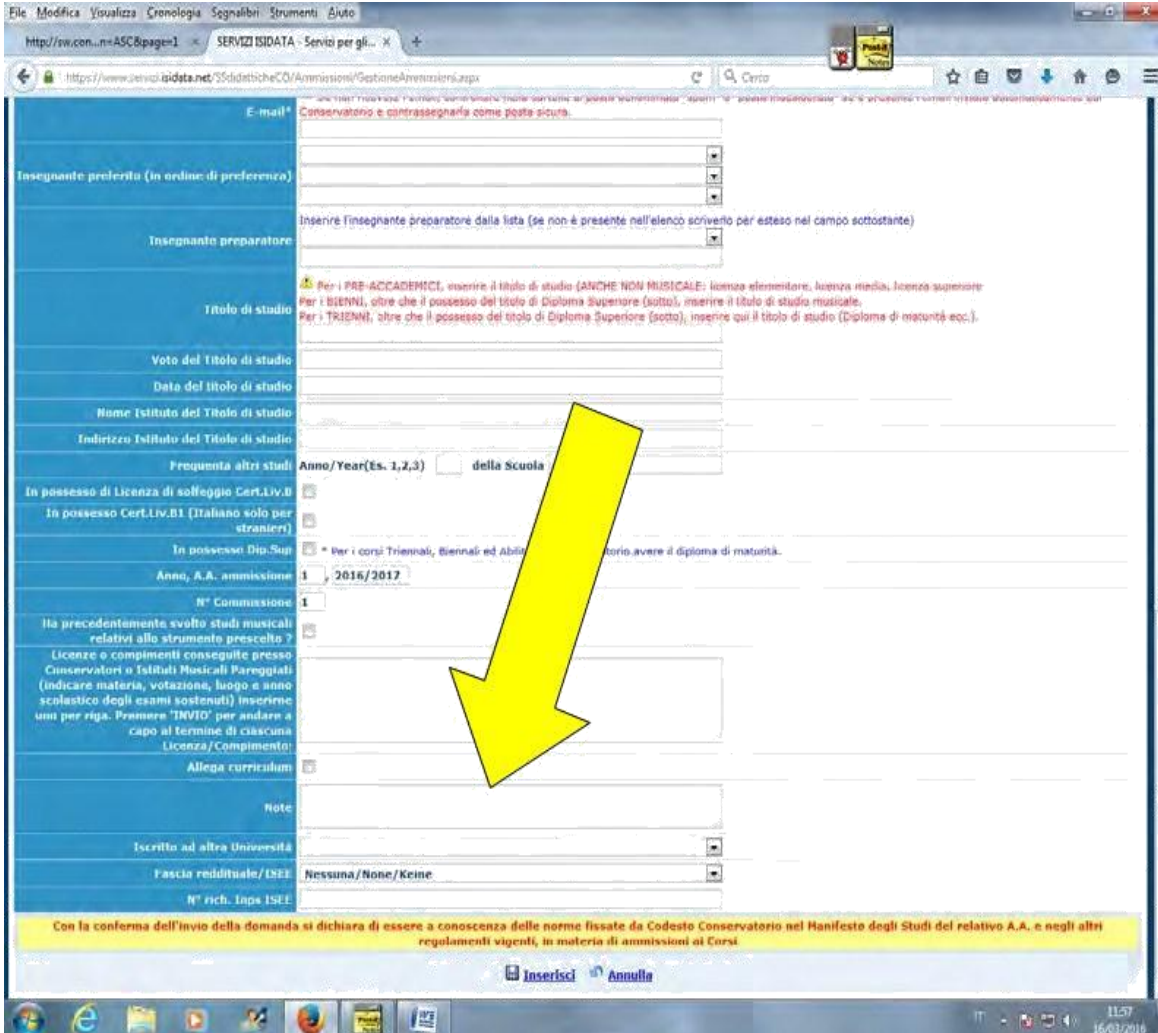
Scegliere il **tipo di corso** e la **scuola**

Completare l'anagrafica, tralasciando la parte riguardante la situazione reddituale (Importo ISEE, fascia reddituale, ecc.) e la commissione.

Non è obbligatorio inserire l'opzione "Insegnante preferito".

Per l'ammissione al Triennio i candidati non ancora in possesso del diploma maturità possono omettere l'inserimento del dato "titolo di studio". La procedura consentirà l'invio della domanda anche in mancanza di tale dato obbligatorio.

Cliccare su  **Inserisci** (in fondo alla pagina).

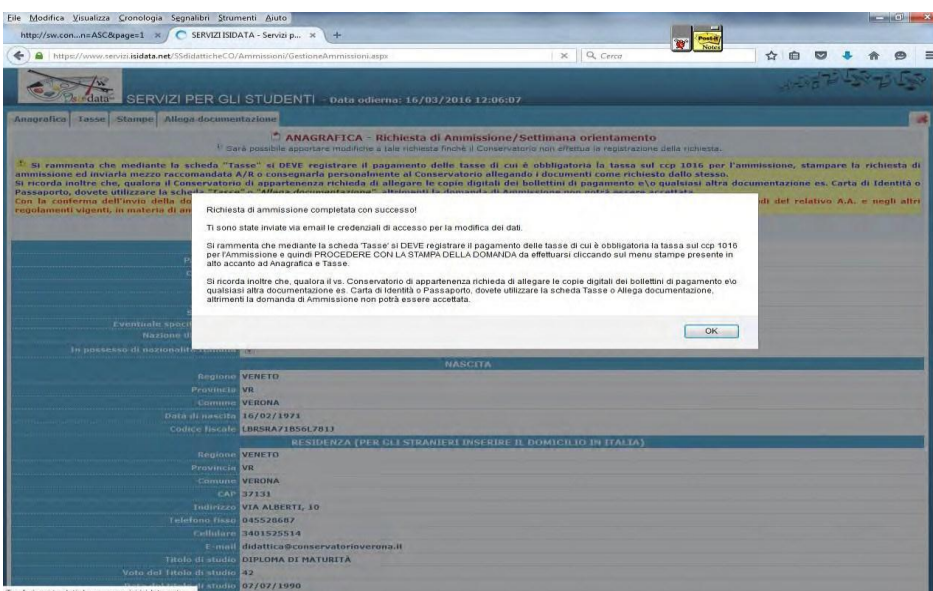


Form fields visible in the screenshot:

- E-mail*
- Insegnante preferito (in ordine di preferenza)
- Insegnanti preparatore
- Titolo di studio
- Voto del Titolo di studio
- Data del titolo di studio
- Nome Istituto del Titolo di studio
- Indirizzo Istituto del Titolo di studio
- Frequenta altri studi: Anno/Year (Es. 1,2,3) della Scuola
- In possesso di Licenza di soffergio Cert.Liv.B
- In possesso Cert.Liv.B1 (Italiano solo per stranieri)
- In possesso Dip.Sup
- Anno, A.A. ammissione: 2016/2017
- N° Commissione: 1
- Ha precedentemente svolto studi musicali relativi allo strumento prescelto?
- Licenze o compimenti conseguite presso Conservatori o Istituti Musicali Pareggiati
- Allega curriculum
- Note
- Iscritto ad altra Università
- Fascia reddituale/ISEE: Nessuna/None/Keine
- N° rich. laps ISEE

Buttons at the bottom: **Inserisci** and **Annulla**.

Comparirà il messaggio "Richiesta di ammissione completata con successo": cliccare su **OK**

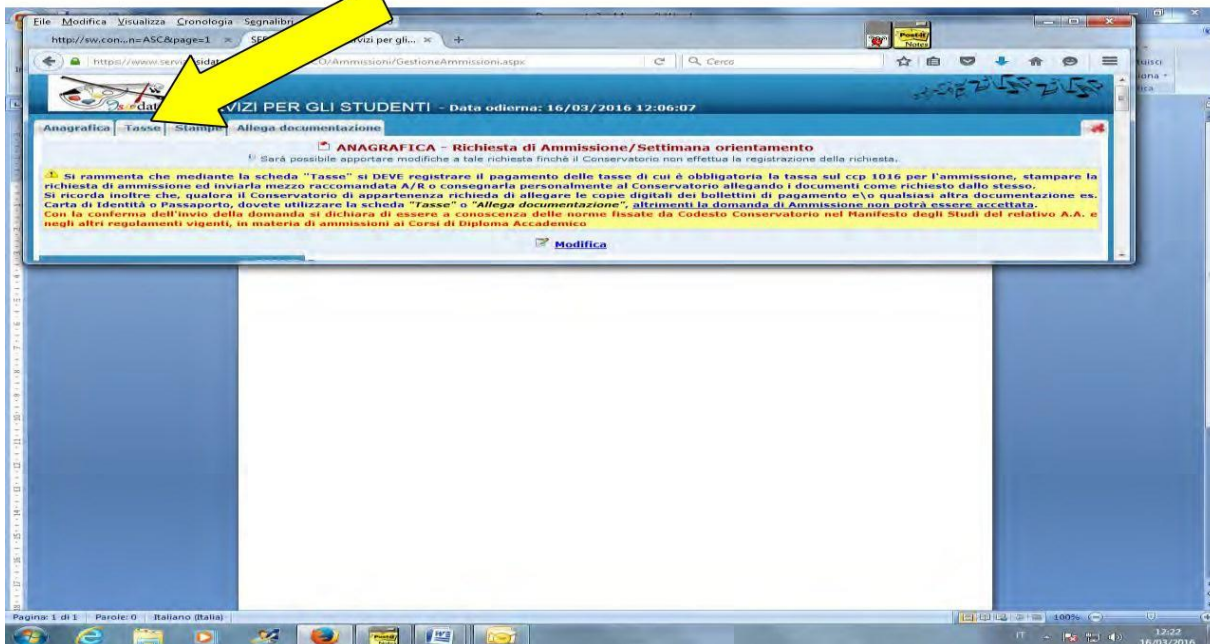


Confirmation message: **Richiesta di ammissione completata con successo!**

Background form details:

- ANAGRAFICA - Richiesta di Ammissione/Settimana orientamento
- REGIONE: VERETO
- PROVINCIA: VR
- COMUNE: VERONA
- DATA DI NASCITA: 16/02/1971
- CODICE FISCALE: LBRRA71856L7013
- RESIDENZA (PER GLI STRANIERI INSERIRE IL DOMICILIO IN ITALIA): VIA ALBERTI, 10
- TELEFONO FISSO: 045526607
- TELEFONO CELLULARE: 3401529514
- TITOLO DI STUDIO: DIPLOMA DI MATURITA
- VOTO DEL TITOLO DI STUDIO: 42
- IL STUDIO: 07/07/1990

Nella piattaforma cliccare su **Tasse** e successivamente su **Inserisci tassa**



Inserire i dettagli dei versamenti obbligatori:

Tipo tassa **AMMISSIONE...**

Tipo esonero (solo per gli studenti esentati dall'esame di ammissione): **Immatricolazione diretta triennio/biennio.**

N. versamento


Data versamento (gli studenti esentati dall'esame di ammissione dovranno inserire la data della compilazione della domanda)

Anno accademico **2021/2022**

C.C.P.

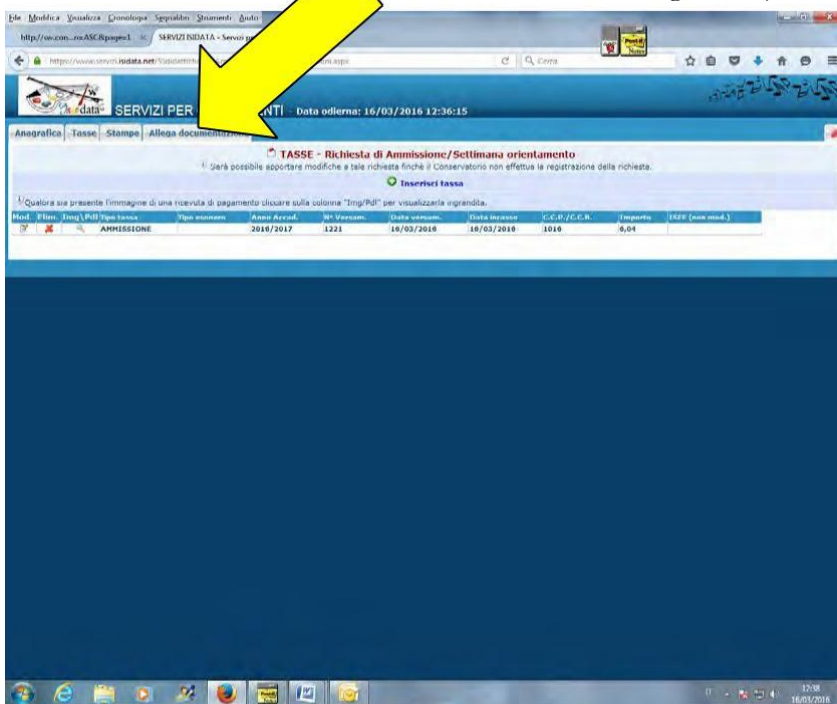
Importo versamento (gli studenti esentati dall'esame di ammissione dovranno inserire "0")

Allegare la scansione (in pdf) dei due versamenti cliccando sul comando **Sfoggia**

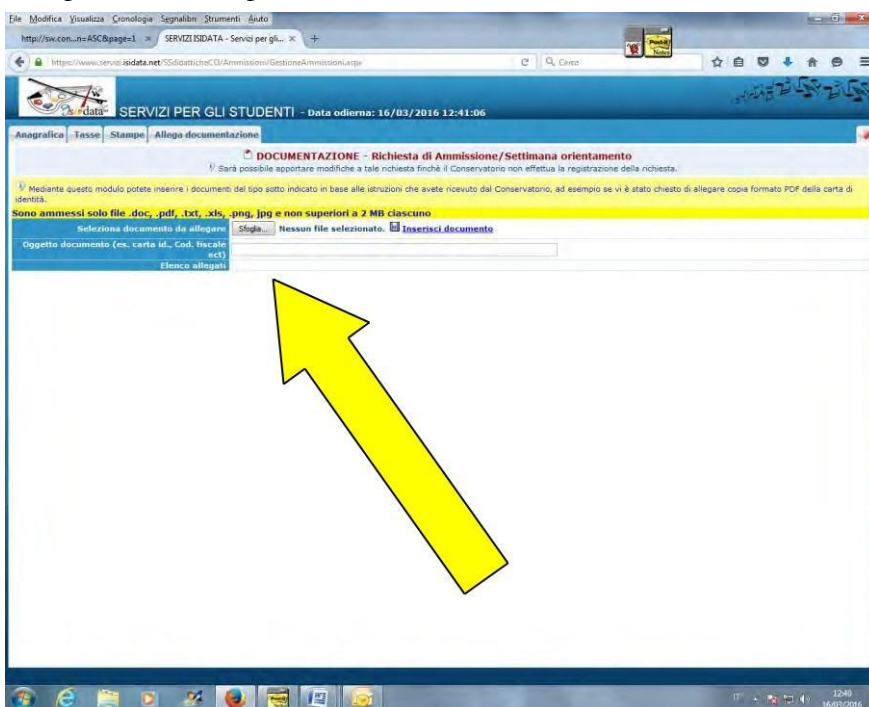
Cliccare su  **Inserisci** (in fondo alla pagina).



Nella piattaforma cliccare su **Allega documentazione** per inserire ulteriori documenti richiesti (es. scansione dei documenti d'identità del candidato; Allegato A1)...



... e procedere all'operazione di inserimento.



Sulla propria casella di posta elettronica verranno inviate le credenziali (username e password), che permetteranno di rientrare nella propria domanda di ammissione per successiva consultazione o completamento.

Non occorre stampare e inviare o consegnare personalmente la domanda di ammissione agli uffici di segreteria (anche se sulla piattaforma ISIDATA è indicato diversamente).

ATTENZIONE: Gli studenti dei corsi accademici che all'atto dell'immatricolazione o dell'iscrizione non produrranno l'attestazione ISEE, dovranno pagare il contributo d'istituto nella misura massima stabilita dalla rispettiva tabella di riferimento del Manifesto degli studi 2022/2023.

PERTANTO, SI CONSIGLIA DI PROVVEDERE SUBITO ALLA RICHIESTA DELL'ATTESTAZIONE ISEE VISTI I TEMPI LUNGI DI RILASCIO.

CONSULTARE IL MANIFESTO DEGLI STUDI 2022/2023, PUBBLICATO SUL SITO WEB DELL'ISTITUTO, PER ULTERIORI INFORMAZIONI SULL'ACCESSO AI CORSI E SULLE ISCRIZIONI.